

- ① ログイン画面にある  
「**新規ユーザー登録をする**」をクリック

The screenshot shows the 'ログイン' (Login) page. It is divided into two sections: 'ユーザー登録済の方' (For users who have completed registration) and 'まだユーザー登録がお済みでない方' (For users who have not yet completed registration). The first section contains fields for 'ユーザーID (メールアドレス)' and 'パスワード', a 'ログイン' button, and two links: '> パスワードをお忘れの方はこちら' and '> 登録情報を変更したい方はこちら'. The second section contains a blue button labeled '新規ユーザー登録をする', which is highlighted with a red box.

- ② メールアドレス、パスワード、団体名を入力し、  
「**確認**」をクリック

The screenshot shows the '新規ユーザー登録' (New User Registration) page. It has three input fields: 'メールアドレス' (Email Address), 'パスワード' (Password), and '団体名' (Organization Name). Each field has a red '必須' (Required) label and a red box around it. The 'メールアドレス' field has a note: '※こちらがユーザーIDとなります ※登録後は変更できません'. The 'パスワード' field has a note: '※当会では英数字・12文字以内'. At the bottom, there is a red button labeled '確認', which is highlighted with a red box.

- ③ ユーザー登録が完了したら、  
「**ログイン画面に進む**」をクリック

The screenshot shows the completion page for '新規ユーザー登録'. It displays the message: '登録ありがとうございました。' followed by 'ご登録いただきましたメールアドレスに、登録情報をお送りしました。' Below this message is a blue button labeled 'ログイン画面に進む', which is highlighted with a red box.

ログインに関する操作方法はP2の  
『**ログイン方法 (既にユーザー登録済の方)**』  
をご参照ください。

※ユーザー登録完了後、入力頂いたメールアドレス宛  
に『**【SOMPO福祉財団】ユーザー登録が完了しました**』  
という件名のメールが届きます。

# ログイン方法（既にユーザー登録済の方）

- ① 各種助成の募集要項ページにある「**新規ユーザー登録／ログイン**」をクリック

自動申請入費助成

2019年度 社会福祉事業  
自動申請入費助成 募集要項

公益財団法人福祉ボランティア日本国連理社財団では、福祉および文化の向上に資することを目指し、主として障害児・生、高齢者などを対象として活動するNPOの活動を、社会福祉の発達・発展、学術研究、文化活動の発展などを支援しています。

【募集地域】東日本地区  
【募集期間】2019年6月5日(月)～7月12日(金)17時まで

申込みフォーム、PDF版

入力の途中で**入力内容を保存**できます！

- ✓ 入力内容がリアルタイムに保存され、入力画面から離れても途中から再開できます。
- ✓ 入力再開する場合は、下記のボタンから再度ログインしてください。
- ✓ 入力内容保存機能を利用する場合は、事前の登録確認が必ず必要です。
- ✓ 入力した募集要項が完了後は、それぞれの助成はログインできません。（募集要項終了後にユーザーは消去されます。）
- ✓ ユーザー登録後は、半年の12月31日に満了されます。（半年が経れば、他のそれぞれの助成の申請にも使用できます。）

新規ユーザー登録 / ログイン(入力)の再開

申込みフォームへ進む

- ② 登録したユーザーIDとパスワードを入れて、「**ログイン**」をクリック

ログイン

ユーザー登録済の方

ユーザーID (メールアドレス)

パスワード

ログイン

パスワードをお忘れの方はこちら

登録情報を変更したい方はこちら

まだユーザー登録がお済みでない方

新規ユーザー登録をする

- ③ 「**入力内容はリアルタイムに保存されます**」というコメントが入った申込みフォームが表示されます。途中離脱（ブラウザを閉じたり、パソコンをシャットダウンする）しても入力内容は保存されます。

自動申請入費助成申込みフォーム

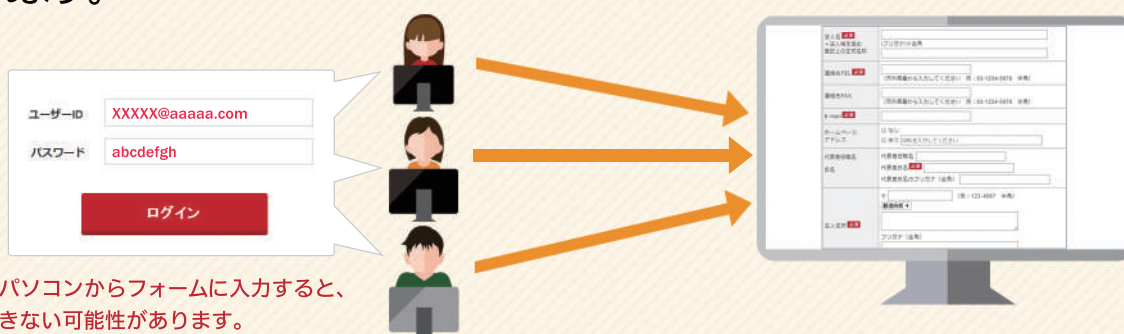
- 文字制限がありますので「あ」と「文字」を確認しながら入力してください。
- 数字は全て半角で入力し、金額はカンマ(,)で区切って入力してください。
- 入力間違いのないようお願い致します。
- 必須項目は必須項目となっています。
- 該当する○または□にチェックをしてから、その内容を入力して下さい。
- 「別紙参照」との記載は不可とします。

入力内容はリアルタイムに保存されます

※入力内容の保存機能を利用せずに、助成申請の申込みをする方はこちら

◆登録したユーザーIDとパスワードでログインすれば、**どのパソコンからでも入力内容が保存された申込みフォームに入力することが出来ます。**

◆最終入力者（ブラウザを閉じた時、「入力内容の確認」ボタンをクリックした時）のデータが保存されます。



**Q** 登録したパスワードを忘れてしまいました。

**A** ログインボタンの下にある「[パスワードをお忘れの方はこちら](#)」をクリックすると、「パスワード再送依頼」画面に進みます。登録したメールアドレスを入力して送信すると、登録したパスワードがメールで届きます。



**Q** 登録したパスワードや団体名を変更したいです。

**A** ログインボタンの下にある「[登録情報を変更したい方はこちら](#)」をクリックしてログインを行い、「ユーザー登録情報の変更」画面にて変更できます。




**Q** 登録したユーザーID（メールアドレス）を変更したいです。

**A** 申し訳ありませんが、ユーザーID(メールアドレス)の変更はできません。お手数ですが、「[新規ユーザー登録をする](#)」をクリックして、再度新しくユーザー登録をしてください。



**Q** 入力内容保存機能を利用せず、助成申請の申込みをすることはできますか。

**A** はい、可能です。各助成の募集要項ページにある、「[申込みフォームへ進む](#)」をクリックすれば、入力内容保存機能の無い通常の申込みフォーム画面に進むことができます。




募集要項ページ▶

Q 2つの助成に申込みたいのですが、ユーザー登録は2回しないといけないのですか。

A いいえ、ユーザー登録を2回する必要はありません。  
複数の助成に申込み場合には、最初に登録したユーザーID（メールアドレス）とパスワードを使用して、入力内容保存機能のあるフォーム画面に入力いただけます。

### ◎ログイン方法◎

申込みを希望する助成の「募集要項」の掲載ページにある「新規ユーザー登録／ログイン（入力の再開）」ボタンをクリックして、ログイン画面に進んでください。



▲募集要項ページ